



ФЕДЕРАЛЬНАЯ СЛУЖБА  
ГОСУДАРСТВЕННОЙ СТАТИСТИКИ

# Основные показатели деятельности микропредприятий Тульской области



за 2022 год



ФЕДЕРАЛЬНАЯ СЛУЖБА  
ГОСУДАРСТВЕННОЙ СТАТИСТИКИ

# Основные показатели деятельности микропредприятий

Тульской области

за 2022 год

- 01 СРЕДНЯЯ ЧИСЛЕННОСТЬ РАБОТНИКОВ  
МИКРОПРЕДПРИЯТИЙ ПО ВИДАМ  
ЭКОНОМИЧЕСКОЙ ДЕЯТЕЛЬНОСТИ
- 02 ФОНД ЗАРАБОТНОЙ ПЛАТЫ РАБОТНИКОВ  
МИКРОПРЕДПРИЯТИЙ
- 03 СТРУКТУРА ОБОРОТА МИКРОПРЕДПРИЯТИЙ
- 04 ОТГРУЖЕНО ТОВАРОВ МИКРОПРЕДПРИЯТИЯМИ  
ПО ВИДАМ ДЕЯТЕЛЬНОСТИ
- 05 ОБОРОТ МИКРОПРЕДПРИЯТИЙ  
ПО СУБЪЕКТАМ ЦФО


\* По данным годовой отчетности



<https://71.rosstat.gov.ru/> При использовании в СМИ ссылка на Туластат

Отдел статистики предприятий, ведения Статистического регистра  
и общероссийских классификаторов 8 (4872) 36-31-71

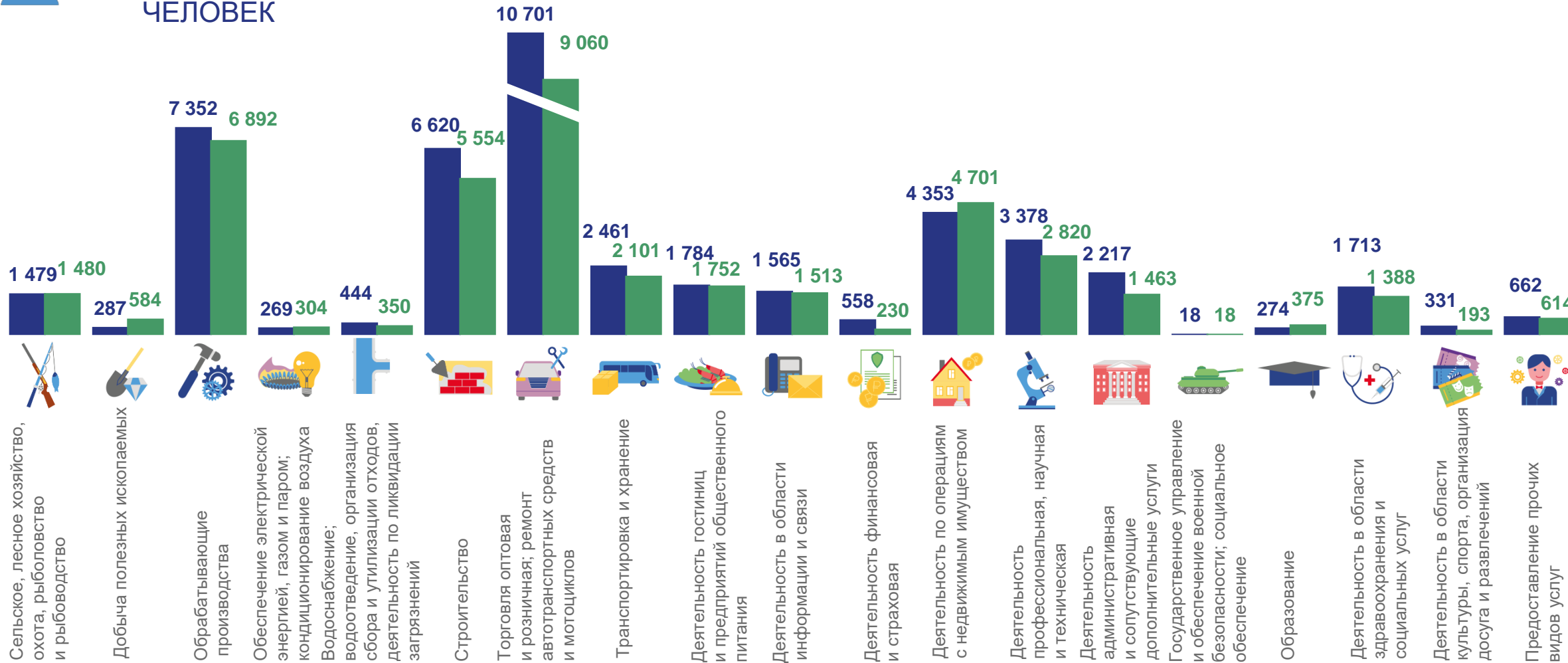





# СРЕДНЯЯ ЧИСЛЕННОСТЬ РАБОТНИКОВ МИКРОПРЕДПРИЯТИЙ ПО ВИДАМ ДЕЯТЕЛЬНОСТИ



ЧЕЛОВЕК



■ 2021 ■ 2022



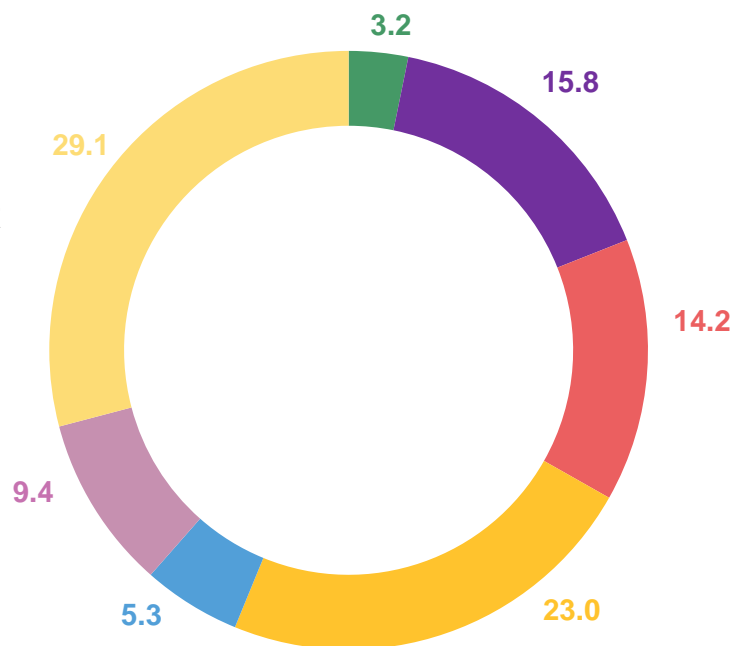
# СТРУКТУРА ЧИСЛЕННОСТИ ПО ОТДЕЛЬНЫМ ВИДАМ ДЕЯТЕЛЬНОСТИ В ПРОЦЕНТАХ



## 2021

### 46.5

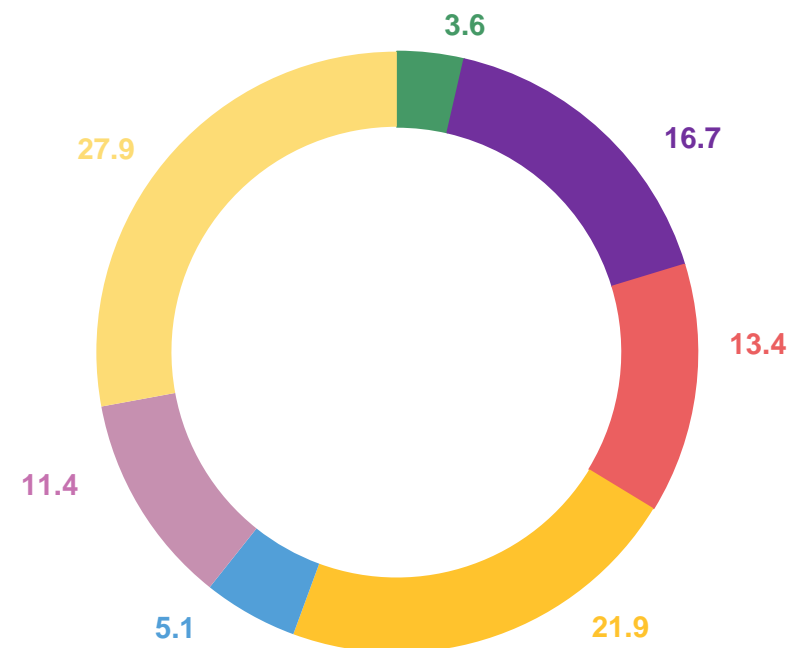
тыс. человек



## 2022

### 41.4

тыс. человек



- Сельское, лесное хозяйство, охота, рыболовство и рыбоводство
- Обрабатывающие производства
- Строительство
- Торговля оптовая и розничная; ремонт автотранспортных средств и мотоциклов

- Транспортировка и хранение
- Деятельность по операциям с недвижимым имуществом
- Прочие





# СТРУКТУРА СРЕДНЕЙ ЧИСЛЕННОСТИ РАБОТНИКОВ МИКРОПРЕДПРИЯТИЙ




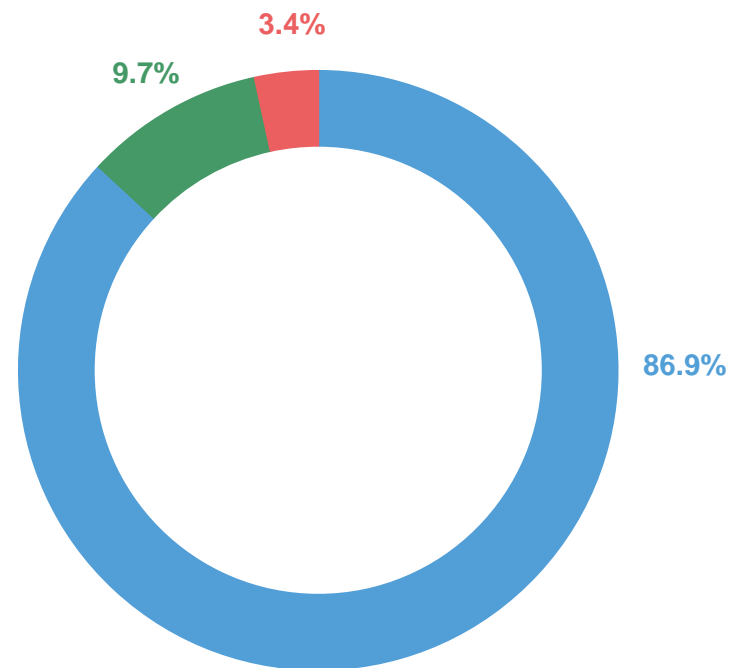
Всего человек      В % к 2021 году

 **41 392** ▼ **88,0**  
Средняя численность

 **35 990** ▼ **89,0**  
Работники списочного состава

 **3 992** ▼ **88,0**  
Внешние совместители

 **1 410** ▼ **94,0**  
Работники, выполнявшие работы по договорам гражданско-правового характера



- Работники списочного состава
- Внешние совместители
- Работники, выполнявшие работы по договорам гражданско-правового характера



# СТРУКТУРА ФОНДА ЗАРАБОТНОЙ ПЛАТЫ РАБОТНИКОВ МИКРОПРЕДПРИЯТИЙ



Всего  
млн рублей      В % к 2021 году



**14 851,5** ▲ **114,0**

Фонд начисленной заработной платы работникам



**13 461,7** ▲ **114,0**

Работники списочного состава



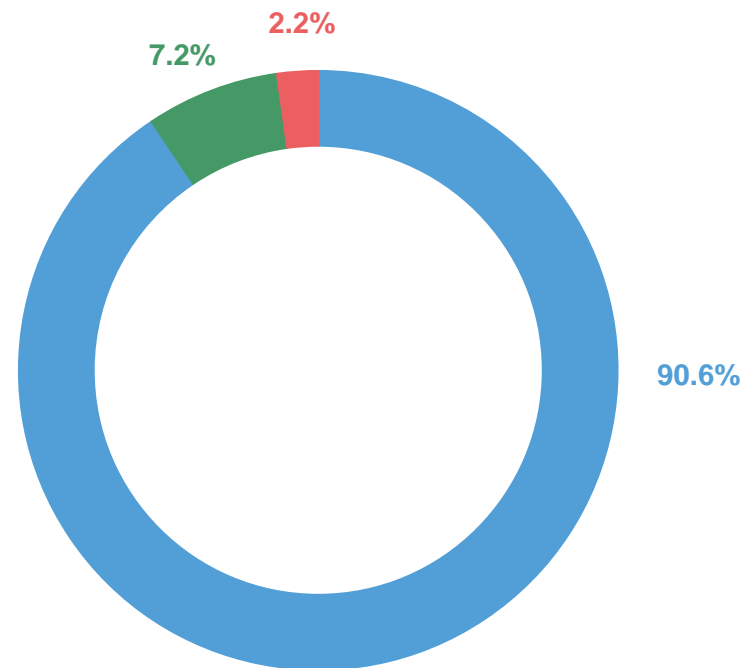
**1 062,8** ▲ **117,0**

Внешние совместители



**327,0** ▲ **115,0**

Работники, выполнявшие работы по договорам гражданско-правового характера

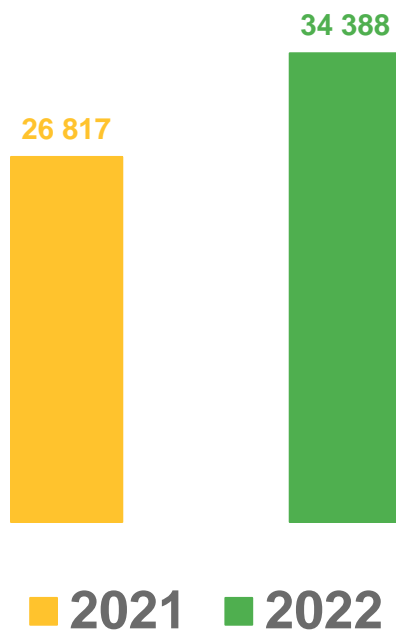


- Работники списочного состава
- Внешние совместители
- Работники, выполнявшие работы по договорам гражданско-правового характера








# СРЕДНЕМЕСЯЧНАЯ ЗАРАБОТНАЯ ПЛАТА РАБОТНИКОВ МИКРОПРЕДПРИЯТИЙ

РУБЛЕЙ



## По базовым видам деятельности 2022 в % к 2021 году

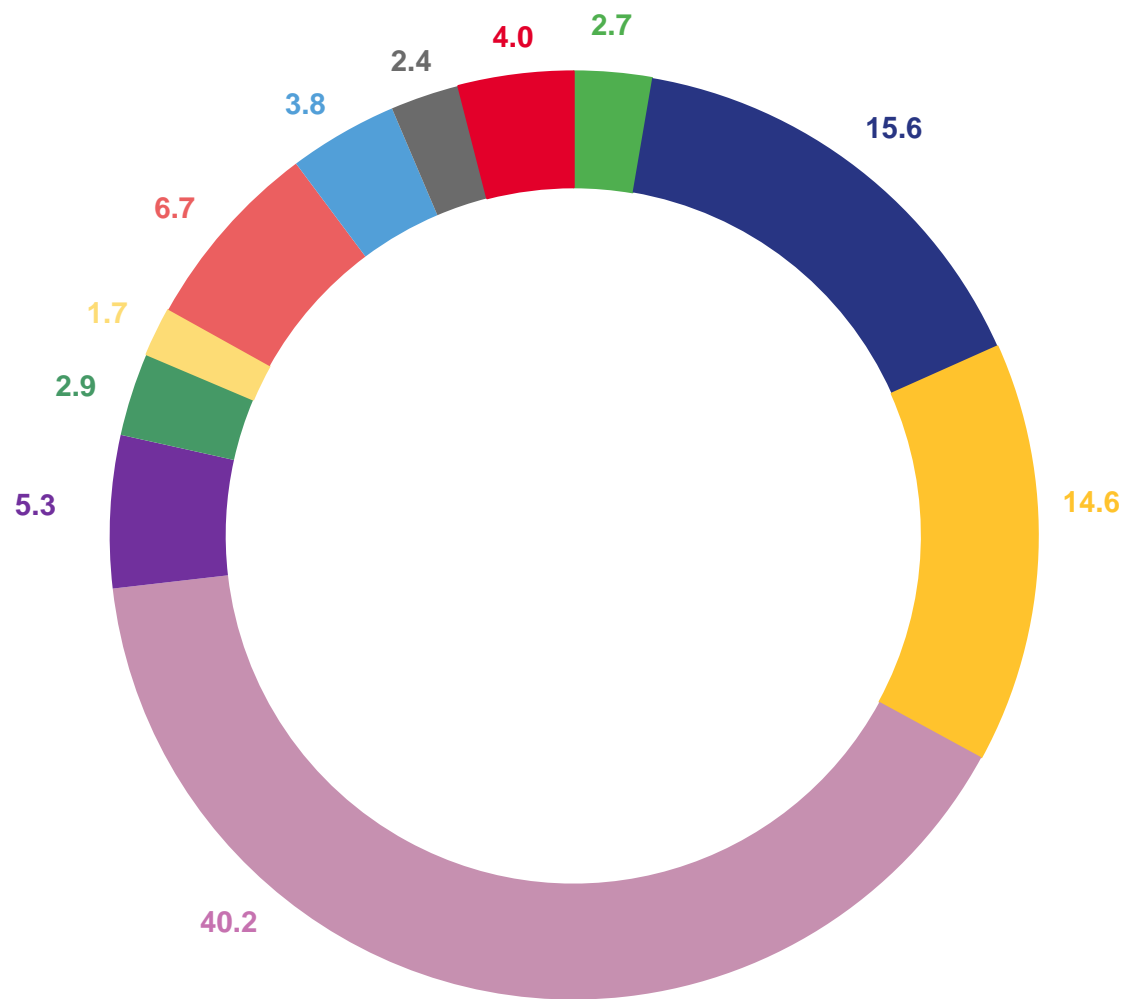
	СЕЛЬСКОЕ ХОЗЯЙСТВО	▲ 40.4%
	ОБРАБАТЫВАЮЩИЕ ПРОИЗВОДСТВА	▲ 19.8%
	СТРОИТЕЛЬСТВО	▲ 41.6%
	ТОРГОВЛЯ ОПТОВАЯ И РОЗНИЧНАЯ	▲ 43.8%
	ТРАНСПОРТИРОВКА И ХРАНЕНИЕ	▲ 35.1%
















# СТРУКТУРА ОБОРОТА МИКРОПРЕДПРИЯТИЙ ПО ВИДАМ ДЕЯТЕЛЬНОСТИ

В % К ИТОГУ



-  ● Сельское, лесное хозяйство, охота, рыболовство и рыбоводство
-  ● Обрабатывающие производства
-  ● Строительство
-  ● Торговля оптовая и розничная; ремонт автотранспортных средств и мотоциклов
-  ● Транспортировка и хранение
-  ● Деятельность гостиниц и предприятий общественного питания
-  ● Деятельность в области информации и связи
-  ● Деятельность по операциям с недвижимым имуществом
-  ● Деятельность профессиональная, научная и техническая
-  ● Деятельность административная и сопутствующие дополнительные услуги
-  ● Прочие





# СТРУКТУРА ОБОРОТА МИКРОПРЕДПРИЯТИЙ



Всего  
млн рублей

В % к 2021 году



**226 839** ▲ **110,0**

Оборот микропредприятий



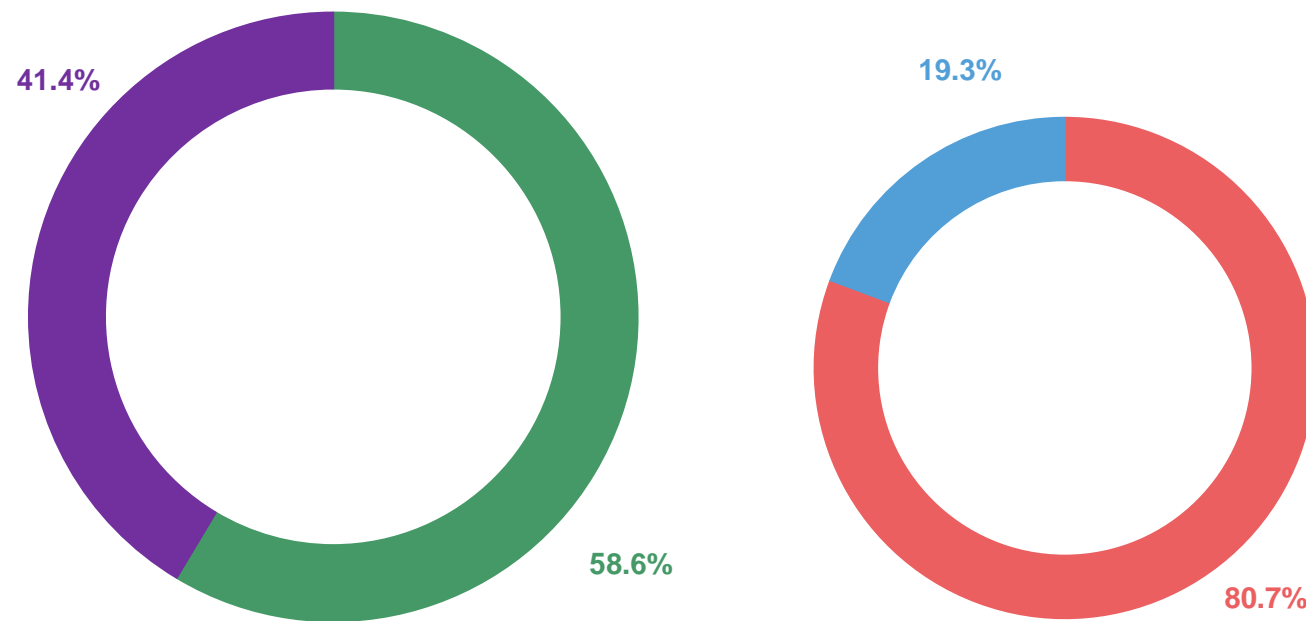
**132 852** ▲ **114,9**

Отгружено товаров собственного производства, выполнено работ и услуг собственными силами



**93 987** ▲ **103,8**

Продано товаров несобственного производства



без НДС, акцизов  
и аналогичных обязательных платежей

с НДС, акцизами  
и аналогичными обязательными платежами

- Отгружено товаров собственного производства, выполнено работ и услуг собственными силами
- Продано товаров несобственного производства

- Продано в порядке розничной торговли
- Продано в порядке оптовой торговли

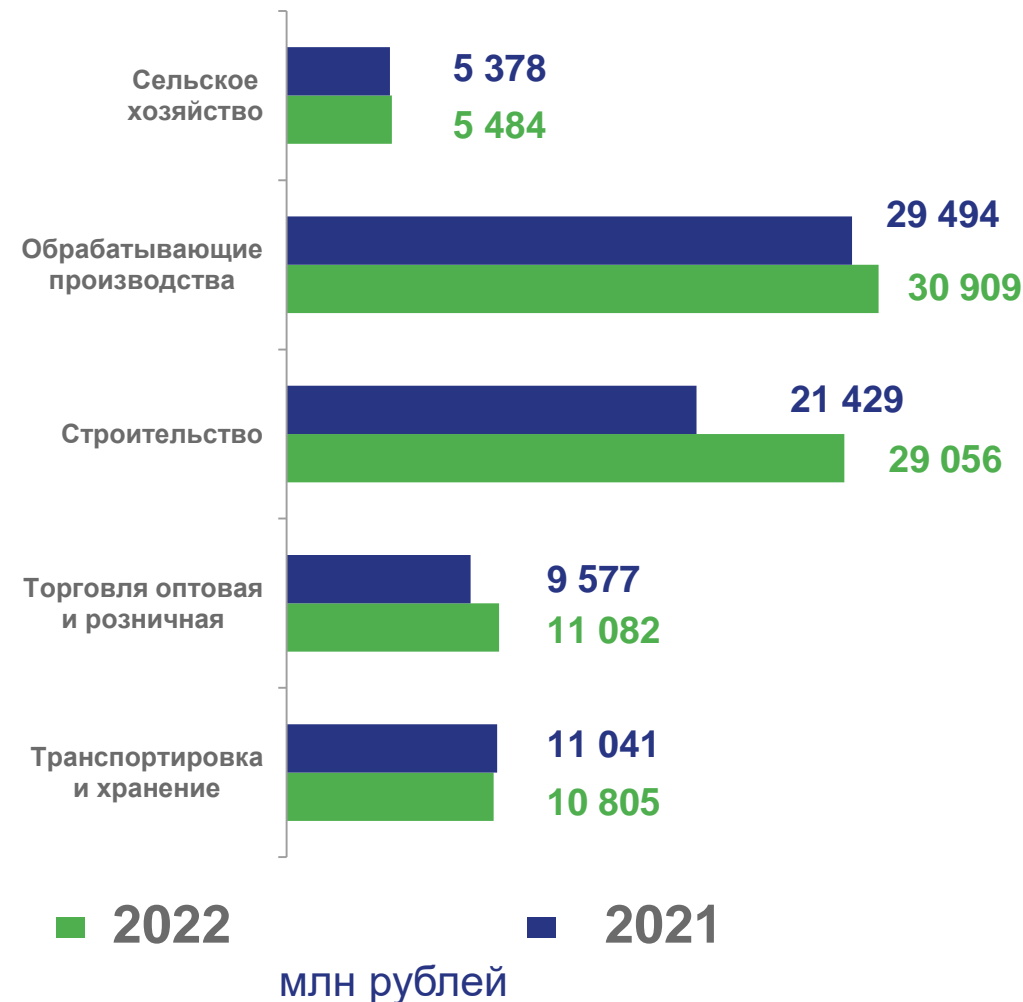


# ОТГРУЖЕНО ТОВАРОВ МИКРОПРЕДПРИЯТИЯМИ ПО БАЗОВЫМ ВИДАМ ДЕЯТЕЛЬНОСТИ



Объем отгруженных товаров, выполненных работ и услуг

		Отгружено млн рублей	Удельный вес вида деятельности, %
	СЕЛЬСКОЕ ХОЗЯЙСТВО	5 484	4
	ОБРАБАТЫВАЮЩИЕ ПРОИЗВОДСТВА	30 909	23
	СТРОИТЕЛЬСТВО	29 056	22
	ТОРГОВЛЯ ОПТОВАЯ И РОЗНИЧНАЯ	11 082	8
	ТРАНСПОРТИРОВКА И ХРАНЕНИЕ	10 805	8

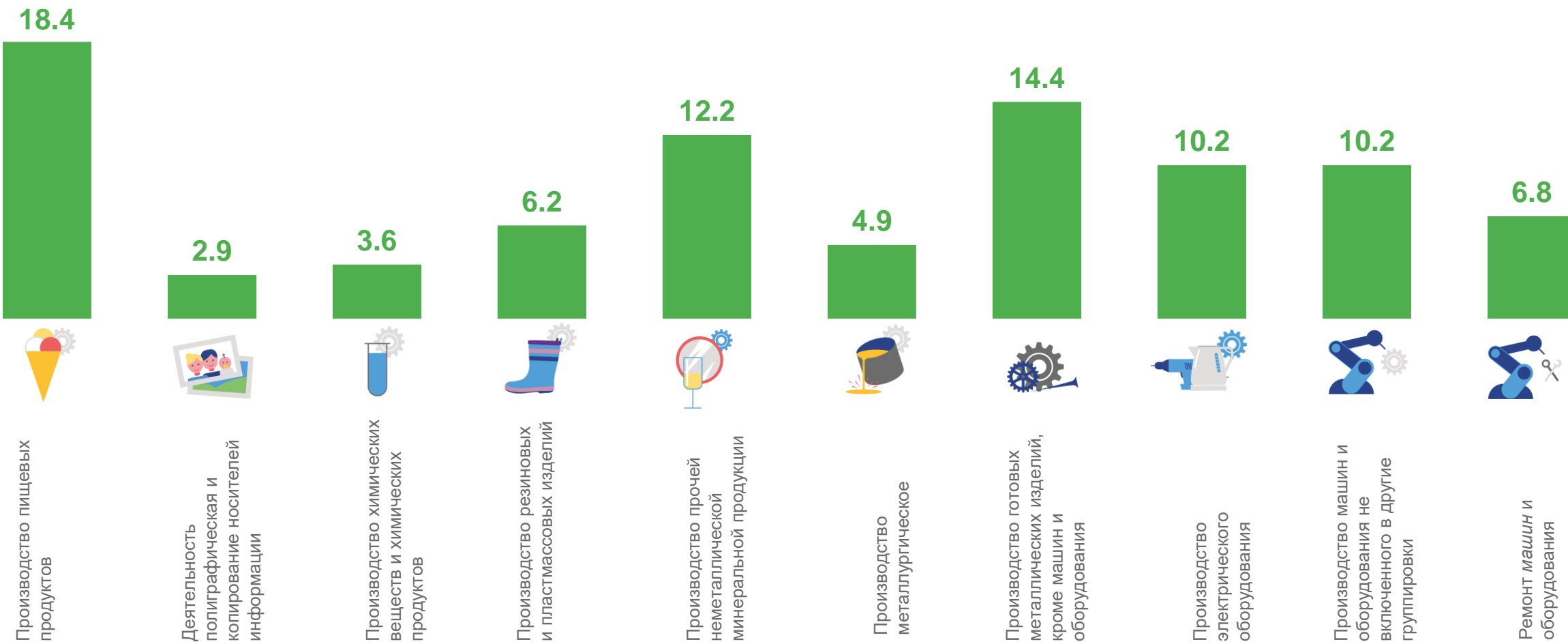




# СТРУКТУРА ОТГРУЖЕННЫХ МИКРОПРЕДПРИЯТИЯМИ ТОВАРОВ ПО ОСНОВНЫМ ВИДАМ ОБРАБАТЫВАЮЩИХ ПРОИЗВОДСТВ



В % К ИТОГУ





# ОБОРОТ ОПТОВОЙ, РОЗНИЧНОЙ ТОРГОВЛИ И ОБЩЕСТВЕННОГО ПИТАНИЯ МИКРОПРЕДПРИЯТИЙ

МЛРД РУБЛЕЙ





# ОБОРОТ МИКРОПРЕДПРИЯТИЙ ПО СУБЪЕКТАМ ЦФО

МЛН РУБЛЕЙ

